


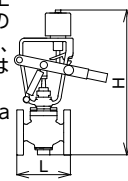


<b>13</b> 製品記号  <b>電磁緊急遮断弁</b>	<b>EIFS-RB</b>	<b>EIFS-HB</b>	<b>EIFS-BB</b>	<b>EIFP-RB</b>
	受注品	受注品	受注品	受注品
	1.0MPa 液体用	気体用	蒸気用	高差圧用
				
	型式：EI-FS型			型式：EI-FP型

**POINT** **電磁緊急遮断弁 燃料油、燃料ガス用**

標準仕様	形式	手動復帰式			
	作動	停電時弁閉☆ <sup>1</sup>			
	適用流体	燃料油 注1・水・油 注1.	燃料ガス 注2・空気	蒸気	燃料油 注1・水・空気・油 注1.
	流体温度	5~100℃	5~60℃	180℃以下	5~100℃
	定格圧力	1.0MPa	1.0MPa 注2.	1.0MPa	1.0MPa
	適用差圧限界	下表参照			
	流体粘度	900cSt以下	—	—	900cSt以下
	定格電圧	AC100V 50Hz☆ <sup>2</sup>			
	保護構造	防塵形 (B種絶縁)・屋内用 (屋外設置の場合は、防雨カバー付をご使用ください)			
	端接続	JIS 10K FFフランジ			
材質	本体	FC★注1.			
	要部	CAC			
ディスク	テフロン	NBR	—	テフロン	

呼び径	本体FC		高差圧用	
	寸法L×H (mm)	梱包質量 (kg)	寸法L×H (mm)	梱包質量 (kg)
15	112×408	162,000	—	—
	9.8			
	125×415			
20	10.3	164,000	—	—
	140×425			
25	12.1	167,000	—	—
	160×433			
32	13.4	182,000	215,000	160×437
	180×456		216,000	13.4
40	15	186,000		218,000
	200×476		15	
50	18.2	195,000	274,000	200×480
	270×532			18.2
65	36.4	217,000	365,000	270×532
	290×572			36.4
80	41.6	317,000	431,000	290×572
	350×610			41.6
100	63.1	402,000	677,000	350×610
	360×775			63.1
125	117	564,000	939,000	360×779
	410×821			117
150	145	878,000	1,345,000	410×827
	500×874			145
200	210	1,257,000	500×880	210
	—		—	

記事	<b>■価格加算</b>			★ CAC製 (呼び径50~100)、SCPH製、SCS製はお問い合わせください。						
	記号	仕様	加算額	☆ <sup>1</sup> 通電時弁閉形も製作しています。 ☆ <sup>2</sup> AC100V 60Hz、AC200V 50Hz、AC200V 60Hzも製作しています。 ※受水槽用は175頁をご参照ください。						
	3-1	TB-03型端子箱付 (電磁コイル用)	5,800	注1. 燃料油および、軽油用の場合はご使用先 (国土交通省、防衛省など) によっては、本体材質の指定がある場合がありますので、ご確認の上、材質をご指示願います。又、ガソリンの場合はお問い合わせください。 注2. 燃料ガスは0.2MPaまで、本体SCPH製で1.0MPaまで製作しています。						
	4-1	リミットスイッチ (開閉) 付	48,600							
	4-2	リミットスイッチ (開) 付	24,300							
4-3	リミットスイッチ (閉) 付	24,300								
5-1	防雨カバー (銅板製) 付 (呼び径15~100)	38,300	●防雨カバーと端子箱を併用する場合はお問い合わせください。 * 端子箱については160頁をご参照ください。							
	防雨カバー (銅板製) 付 (呼び径125~200)	62,100								
	<b>■適用差圧限界</b> (MPa)									
	呼び径	15~25	32~40	50	65	80	100	125	150	200
	EIFS-RB, HB, BB	1.0	0.7	0.5	0.3	0.2	0.1	0.06	0.04	0.02
	EIFP-RB	—	1.0	1.0	1.0	1.0	1.0	0.5	0.5	0.5