

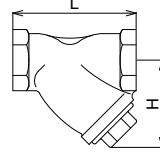
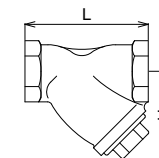


<div style="background-color: #008000; color: white; border-radius: 50%; width: 40px; height: 40px; display: flex; align-items: center; justify-content: center; margin: 0 auto;">11</div> <p style="text-align: center; margin-top: 5px;">製品記号</p>	KY4-G2	KY4-G1 KY4-G3 KY4-G4	KY4N-J2	KY4N-J1 KY4N-J3 KY4N-J4																									
	□内には網目の記号が入ります。																												
<div style="font-size: 2em; margin-bottom: 10px;">ストレーナ</div> <div style="font-size: 1.5em;">(Y形)</div>	標準品	標準品	標準品	標準品																									
	1.0MPa <div style="display: flex; justify-content: space-around;"> <div style="text-align: center;"> 蒸気 気体 液体 </div>  </div>	FC製	1.0MPa <div style="display: flex; justify-content: space-around;"> <div style="text-align: center;"> 液体 蒸気 気体 </div>  </div>	CAC製																									
型式：KY-4型		水道法性能基準適合品		型式：KY-4N型																									
POINT	ねじ込形																												
	鑄鉄製		青銅製・水道法性能基準適合品																										
標準仕様	形式	Y形																											
	適用流体	蒸気・気体・液体																											
	流体温度	184℃以下 ☆	220℃以下																										
	適用圧力	1.0MPa以下																											
	端接続	JIS Rcねじ		JIS Rcねじ ★																									
	材質	FC		CAC																									
	ネット	SUS																											
網目	60メッシュ	1:40、3:80、4:100メッシュ	60メッシュ	1:40、3:80、4:100メッシュ																									
許容差圧	0.1MPa以下注1.																												
価格(円)	呼び径	60メッシュ	寸法L×H (mm) 梱包質量 (kg)	梱包数 (質量) (kg)	40、80、100メッシュ	寸法L×H (mm) 梱包質量 (kg)	梱包数 (質量) (kg)	60メッシュ	寸法L×H (mm) 梱包質量 (kg)	梱包数 (質量) (kg)	40、80、100メッシュ																		
	15	2,100	75×55 0.6	30 (18)	2,900	3,500	75×53 0.6	30 (12.5)	4,700																				
	20	2,600	90×67 0.9	30 (28)	3,500	4,700	90×64 0.8	30 (18.5)	6,300																				
	25	4,100	110×78 1.1	20 (28)	4,800	6,600	110×77 1.2	20 (21)	8,200																				
	32	5,900	135×97 2	10 (24)	6,900	10,000	135×95 1.9	10 (18)	12,200																				
	40	8,500	150×112 3.1	5 (18)	9,400	11,900	150×109 2.7	5 (13.5)	14,400																				
	50	10,200	170×125 4.7	5 (25)	11,500	18,600	170×123 3.9	5 (19.5)	21,700																				
	65	14,900	200×145 7.3	2 (16)	16,800																								
記事	☆流体温度220℃以下も製作しています。					★管端コア内蔵品 (流体温度5~40℃) も製作しています。																							
																													
	●網目はメッシュ内張りなしのパンチ穴 (打抜板) のみも製作しています。詳細はお問い合わせください。 注1.差圧が0.1MPaを超えますと、ネットが破損する恐れがあります。0.1MPaを超えないようネットを清掃してください。 注2.国土交通省仕様の網目は、水用は40メッシュ以上、蒸気用および電磁弁の前には80メッシュ以上。 (気体用は80メッシュを推奨。)					■価格加算 <table border="1" style="width: 100%; border-collapse: collapse;"> <thead> <tr> <th>記号</th> <th>仕様</th> <th>呼び径</th> <th>加算額</th> </tr> </thead> <tbody> <tr> <td rowspan="5" style="text-align: center;">1-F</td> <td rowspan="5" style="text-align: center;">管端コア</td> <td style="text-align: center;">15</td> <td style="text-align: center;">600</td> </tr> <tr> <td style="text-align: center;">20</td> <td style="text-align: center;">800</td> </tr> <tr> <td style="text-align: center;">25</td> <td style="text-align: center;">900</td> </tr> <tr> <td style="text-align: center;">32</td> <td style="text-align: center;">1,100</td> </tr> <tr> <td style="text-align: center;">40</td> <td style="text-align: center;">1,300</td> </tr> <tr> <td></td> <td></td> <td style="text-align: center;">50</td> <td style="text-align: center;">1,700</td> </tr> </tbody> </table>					記号	仕様	呼び径	加算額	1-F	管端コア	15	600	20	800	25	900	32	1,100	40	1,300			50
記号	仕様	呼び径	加算額																										
1-F	管端コア	15	600																										
		20	800																										
		25	900																										
		32	1,100																										
		40	1,300																										
		50	1,700																										