





10 製品記号		JB13-N		JB14-N		JB15-J		JB16-J					
ベローズ形伸縮管継手		標準品		標準品		標準品		標準品					
		JIS準拠品 1.0MPa	単式 鋼管用	JIS準拠品 1.0MPa	複式 鋼管用	1.0MPa	単式 銅管用	1.0MPa	複式 銅管用				
													
		型式：JB-13型		型式：JB-14型		型式：JB-15型		型式：JB-16型					
POINT		ベローズ形 JIS準拠品				ベローズ形 銅配管用							
標準仕様	形式	ベローズ形				ベローズ形							
	形状	単式内圧形		複式内圧形		単式内圧形		複式内圧形					
	伸縮量	伸び	10mm		20mm		10mm		20mm				
		縮み	25mm		50mm		呼び径32以下：30mm 呼び径40以上：35mm		呼び径32以下：60mm 呼び径40以上：70mm				
	適用流体	蒸気・空気・不活性ガス・水・温水・油				水・温水・空気・油							
	流体温度	220℃以下				100℃以下							
	適用圧力	1.0MPa以下（呼び径400：0.8MPa以下）				1.0MPa以下							
	端接続	JIS 10K RFフランジ				差込みろう付							
	材質	継手部	SS（鋼）フランジ				C1220T（銅管）						
		外筒	STKまたはSS（鋼管）				STKまたはSGP（鋼管）						
内筒・ベローズ		SUS316L*1.				SUS316L							
価格 (円)	呼び径	単式	面間寸法 (mm) 梱包質量 (kg)	梱包数 (質量) (kg)	複式	面間寸法 (mm) 梱包質量 (kg)	梱包数 (質量) (kg)	単式	面間寸法 (mm) 梱包質量 (kg)	梱包数 (質量) (kg)	複式	面間寸法 (mm) 梱包質量 (kg)	梱包数 (質量) (kg)
	20	32,800	365 4.5	2 (10)	59,400	680 6.5	2 (14)	38,000	400 2.7	2 (5.5)	66,500	520 4.5	2 (9)
	25	35,400	365 4.5	2 (10)	61,500	680 6.5	2 (14)	38,800	345 2.7	2 (5.5)	66,500	465 4.5	2 (9)
	32	39,400	365 6	2 (13)	69,700	680 9.5	2 (20)	43,300	355 2.9	2 (5.8)	72,500	495 4.8	2 (9.6)
	40	44,800	365 6	2 (13)	80,000	680 10	2 (21)	50,500	385 3.5	2 (7)	83,800	525 6	2 (12)
	50	51,000	365 8	2 (17)	90,600	680 13	2 (27)	59,400	405 5.1	2 (10.2)	95,400	575 8	2 (16)
	65	56,800	415 11		109,000	780 19		62,600	425 6.5	2 (13)	123,000	605 11.5	
	80	78,700	415 13		138,000	780 22		91,500	445 9.5	2 (19)	148,000	620 15	
	100	106,000	415 17		188,000	880 33		124,000	500 14.5		212,000	700 25	
	125	125,000	440 23		229,000	880 38							
	150	174,000	440 30		323,000	930 72							
	200	265,000	440 56		460,000	930 105							
	250	340,000	465 68		614,000	980 121							
	300	別途お見積り 致します。 (受注品)	465 104		別途お見積り 致します。 (受注品)	980 229							
350		465 125			1030 268								
400		490 151			1030 313								
記事	※1. 接液部SUS316L ※2. 2.0MPa用は118、119頁をご参照ください。												