

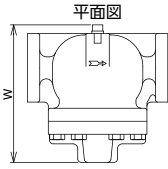
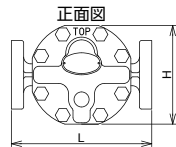
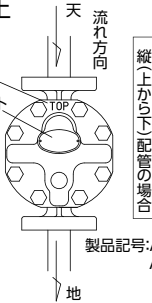
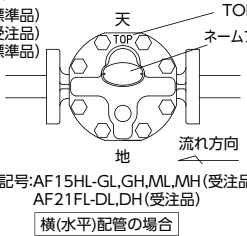


8	製品記号	AF15HR-GL	AF15HR-GH	AF15H□-ML	AF15H□-MH	AF21FR-DL	AF21FR-DH
	□内には流れ方向及びカバー位置変更の記号が入ります。(下図参照)						
蒸気	標準品	標準品	受注品	受注品	標準品	標準品	
	0.4MPa 蒸気	0.9MPa FC製	0.4MPa	0.9MPa FCD製	0.4MPa 蒸気	0.9MPa ALL SUS製	
スチームトラップ							
POINT		水平・垂直配管対応			水平・垂直配管対応、ALL SUS製		
標準仕様	形式	メカニカル式(フロート式)					
	適用流体	蒸気					
	流体温度	180℃以下					
	適用圧力	0.4MPa以下	0.9MPa以下	0.4MPa以下	0.9MPa以下	0.4MPa以下	0.9MPa以下
	端接続	JIS 10K FFフランジ					
	材質	FC		FCD		SUS	
価格	呼び径	本体FC		本体FCD		ALL SUS	
			寸法L×H×W (mm)		寸法L×H×W (mm)		寸法L×H×W (mm)
			梱包質量 (kg)		梱包質量 (kg)		梱包質量 (kg)
	20	67,500	205×144×205 8.5	72,300	205×144×200 9.5	268,000	205×144×200 9.5
	25	73,500	215×144×205 10.2	78,700	215×144×200 11.2	283,000	215×144×200 11.2
	32	76,200	245×144×205 11.2	81,600	245×144×200 12.2	311,000	245×144×200 12.2
40	118,000	280×204×340 21.5	125,000	280×204×318 23	504,000	280×204×318 23	
50	134,000	290×204×340 23.5	144,000	290×204×318 25	529,000	290×204×318 25	
記事		<p>ワンポイント</p> <p>「縦配管への取付けも可能」(流れ方向:上から下) 蓋に鑄出してあるTOP印を正面から見て上に 組替える事により、縦配管にも対応できます。</p>   <p>ネームプレート及びTOPE印が上</p>  <p>製品記号:AF15HR-GL,GH(標準品) AF15HR-ML,MH(受注品) AF21FR-DL,DH(標準品)</p>  <p>製品記号:AF15HL-GL,GH,ML,MH(受注品) AF21FL-DL,DH(受注品)</p> <p>製品記号:AF15HV-GL,GH,ML,MH(受注品) AF21FV-DL,DH(受注品)</p>					

8 スチームトラップ 蒸気