


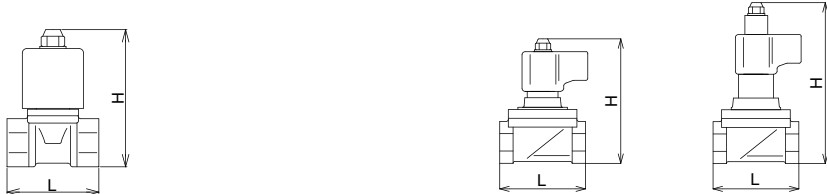


<div style="text-align: center; font-size: 2em; font-weight: bold;">5</div> 製品記号 DS11N-J1 DS11N-J2	DS11LN-J		WS22N-F		WS22CN-F																												
	□内には定格電圧の記号が入ります。 <b>標準品</b>		受注品		受注品																												
<div style="text-align: center; font-size: 2em; font-weight: bold;">定水位弁</div> (パイロット用電磁弁)	0.75MPa 通電開 定水位弁用 (呼び径50以下) <sup>注4</sup> 水道法性能基準適合品		1.0MPa 通電開 定水位弁用		1.0MPa 通電閉 定水位弁用																												
	 型式: DS-11N型		 水道法性能基準適合品 型式: WS-22N型		 水道法性能基準適合品 型式: WS-22CN型																												
<b>POINT</b>	水道法性能基準適合品、定水位弁50A以下用 <sup>注4</sup>			水道法性能基準適合品																													
標準仕様	形式	直動式		準直動式																													
	作動	通電開		通電開		通電閉																											
	適用流体	水道水・工業用水		水道水・工業用水																													
	流体温度	5~60℃		5~60℃																													
	適用圧力	0~0.75MPa		0~1.0MPa																													
	定格電圧	1: AC100V 50/60Hz 2: AC200V 50/60Hz	AC100V又は200V 50/60Hz		AC100/200V 50/60Hz AC110/220V 60Hz共用★																												
	保護構造	防塵、防滴形・屋内用 (屋外で使用する場合、端子箱を併用してください。)			防塵、防沫形・屋内用 (屋外で使用する場合、端子箱を併用してください注1。)																												
	オリフィス径	4mm		呼び径20:23mm 呼び径25:28mm 呼び径20:23mm 呼び径25:28mm																													
	端接続	JIS Rcねじ		JIS Rcねじ★		JIS Rcねじ																											
	材質	CAC		CAC																													
本体要部	弁体 (SUS)、ディスク (FKM)		ダイヤフラムウケ (SUS)、ダイヤフラム (NBR)																														
呼び径	一般用定水位弁 50A 以下用 通電開	寸法L×H (mm) 梱包質量 (kg)	管端コア取付可能 一般用定水位弁 50A 以下用 通電開	寸法L×H (mm) 梱包質量 (kg)	定水位弁用 通電開	寸法L×H (mm) 梱包質量 (kg)	梱包数 (質量) (kg)	定水位弁用 通電閉	寸法L×H (mm) 梱包質量 (kg)	梱包数 (質量) (kg)																							
価格(円)	15	25,300	56×91 0.7	10 (9)	25,600	80×91 0.9																											
	20	25,300	63×95 0.8	10 (10)	25,600	80×95 1	42,500	80×112 1.2	10 (14)	72,400	80×187 1.7	10 (19)																					
	25						49,700	90×122 1.7	5 (11)	75,200	90×197 2.2	5 (13)																					
記事	★管端コア内蔵品 (流体温度5~40℃) も製作しています。 ■価格加算 <table border="1"> <tr> <th>記号</th> <th>仕様</th> <th>加算額</th> </tr> <tr> <td>1-F</td> <td>管端コア 呼び径15</td> <td>600</td> </tr> <tr> <td></td> <td>" 20</td> <td>800</td> </tr> </table>			記号	仕様	加算額	1-F	管端コア 呼び径15	600		" 20	800	■価格加算 <table border="1"> <tr> <th>記号</th> <th>仕様</th> <th>加算額</th> </tr> <tr> <td>2-9</td> <td>AC24V 50Hz</td> <td rowspan="3">9,500</td> </tr> <tr> <td>2-A</td> <td>AC24V 60Hz</td> </tr> <tr> <td>2-E</td> <td>AC110V 50Hz</td> </tr> <tr> <td>2-G</td> <td>AC220V 50Hz</td> <td rowspan="3">17,500</td> </tr> <tr> <td>2-C</td> <td>DC24V</td> </tr> <tr> <td>2-D</td> <td>DC100V</td> </tr> </table> ★他の特殊電圧はお問い合わせください。 注1. 端子箱付は専用電圧となり、TB-03型付の場合は防雨形、TB-03C型付の場合は防沫形となります。 注2. 特殊電圧などの場合、コイル形状、仕様異なります。				記号	仕様	加算額	2-9	AC24V 50Hz	9,500	2-A	AC24V 60Hz	2-E	AC110V 50Hz	2-G	AC220V 50Hz	17,500	2-C	DC24V	2-D	DC100V
	記号	仕様	加算額																														
1-F	管端コア 呼び径15	600																															
	" 20	800																															
記号	仕様	加算額																															
2-9	AC24V 50Hz	9,500																															
2-A	AC24V 60Hz																																
2-E	AC110V 50Hz																																
2-G	AC220V 50Hz	17,500																															
2-C	DC24V																																
2-D	DC100V																																
注3. WVL型定水位弁の呼び径250以上は、WS型電磁弁呼び径25を使用してください。 注4. 他社定水位弁及び寒冷地用定水位弁に使用する場合は、WVS型電磁弁とし、特に寒冷地での使用に当っては凍結破損を防ぐため十分に保温してください。ただしコイル部分は保温しないでください。																																	
■価格加算 <table border="1"> <tr> <th>記号</th> <th>仕様</th> <th>加算額</th> </tr> <tr> <td>3-1</td> <td>屋外用TB-03型端子箱付</td> <td>5,800</td> </tr> </table> ※端子箱については160頁をご参照ください。											記号	仕様	加算額	3-1	屋外用TB-03型端子箱付	5,800																	
記号	仕様	加算額																															
3-1	屋外用TB-03型端子箱付	5,800																															
																																	

5

定水位弁 (パイロット用電磁弁)

水