


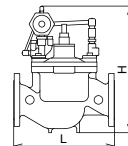


<div style="text-align: center; font-size: 2em; font-weight: bold;">4</div> 製品記号 WVM02-B L WVM02-B M	WVM02-L L WVM02-L M	WVM02CN-B L WVM02CN-B M						
	□内には設定圧力調整範囲の記号が入ります。							
<div style="text-align: center; font-size: 2em; font-weight: bold;">一次圧力調整弁</div>	受注品 1.0MPa 0.7MPa FC製 	受注品 FCD製 ウォータリングバルブ 						
	受注品 1.0MPa 0.7MPa ナイロンコーティング ウォータリングバルブ 							
型式：WVM-02型		水道法性能基準適合品 型式：WVM-02CN型						
POINT 大容量 一次圧力調整弁								
標準仕様	形式	パイロット式						
	適用流体	水・温水注						
	流体温度	5~60℃						
	一次側適用圧力	1.0MPa以下☆ ¹						
	設定圧力調整範囲	呼び径200以下 L : 0.05~0.35、M : 0.3~1.0MPa ※ ¹ 。 呼び径250以上 L : 0.05~0.35、M : 0.3~0.7MPa						
	アキュムレーション	設定圧力×10%以内（最小値0.03MPa）						
	端接続	JIS 10K RFフランジ☆ ²						
	材質	本体	FC(内面水道用液状エポキシ樹脂塗装)	FCD(内面水道用液状エポキシ樹脂塗装)				
		要部	CAC、SUS					
		ダイヤラムディスク	NBR					
価格(円)	呼び径	本体 FC	本体 FCD	FCナイロンコーティング [※]				
	40		382,000					
	50	411,000	468,000					
	65	459,000	520,000					
	80	499,000	559,000	888,000				
	100	576,000	644,000	946,000				
	125	702,000	785,000	1,129,000				
	150	857,000	957,000	1,297,000				
	200	1,340,000	1,495,000	1,904,000				
	250	別途お見積り 致します。						
300								
400								
記事	●水道法性能基準適合品（本体材質FC製・呼び径80~200）のWVM-02PN型（本体内外面エポキシ樹脂粉末塗装）、WVM-02N型（本体内面水道用液状エポキシ樹脂塗装）も製作しています。注.給水装置に使用する場合は、水道法性能基準適合品のWVM-02N型、WVM-02PN型、WVM-02CN型をご使用ください。		※2.コーティング塗膜は、本体・フタ内外面 共ナイロン11（白色）0.3mm以上。					
	☆ ¹ 呼び径200以下は一次側適用圧力1.6MPa以下（JIS 16K RFフランジ、設定圧力調整範囲0.5~1.6MPa）も製作しています。 ☆ ² 水道用仕切弁フランジ（一次側適用圧力0.75MPa以下・呼び径80以上）も製作しています。							
	※1. 呼び径40・50の設定圧力調整範囲は0.5~1.0MPaとなり、製品記号は、WVM02-B（本体FC製）、WVM02-L（本体FCD製）となります。							
	■価格加算 <table border="1" style="width: 100%;"> <tr> <th>記号</th> <th>仕様</th> <th>加算額</th> </tr> <tr> <td>3-1</td> <td>圧力計1個付（一次側）</td> <td>25,000</td> </tr> </table> ※3. 圧力計の最大目盛は、設定圧力調整範囲L（0.6MPa）、M（1.6MPa）です。 ※4. 消火設備用型式認定品は75頁をご参照ください。			記号	仕様	加算額	3-1	圧力計1個付（一次側）
記号	仕様	加算額						
3-1	圧力計1個付（一次側）	25,000						



一次圧力調整弁