



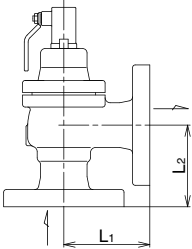
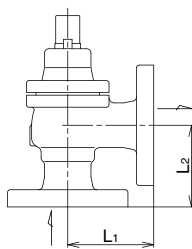


3		製品記号		SL43-G■		SL43V-G■		SL44-G■		SL44V-G■											
□内には圧力区分の記号が入ります。(下表参照)																					
安全逃し弁	標準品		標準品		標準品		標準品		標準品												
	揚程式 1.0MPa		揚程式 1.0MPa		揚程式 1.0MPa		揚程式 1.0MPa		揚程式 1.0MPa												
	FC製		FC製		FC製		FC製		FC製												
	 蒸気 気体 液体		 気体 液体		 蒸気 気体 液体		 気体 液体														
	型式: SL-43型		型式: SL-43V型		型式: SL-44型		型式: SL-44V型														
POINT		FC-SCS製		FC-SCS製、ソフトシート形		FC-SCS製		FC-SCS製、ソフトシート形													
標準仕様	形式	揚程式																			
	キャップ形式	密閉レバー付*					レバー無														
	適用流体	蒸気*・気体・液体 注1.		空気・気体・液体 注1.		蒸気・気体・液体 注1.		空気・気体・液体 注1.													
	流体温度	150℃以下 (220℃以下*)		120℃以下		-5~184℃★		120℃以下													
	設定圧力範囲	0.05~1.0MPa 注2. (設定圧力・流体名をお知らせください)																			
	端接続	JIS 10K FFフランジ☆																			
	材質	本体	FC																		
		弁体	SCS		SCS (ディスクFKM)		SCS		SCS (ディスクFKM)												
	弁座	SUS																			
	ネームプレート色	黒		青		黒		青													
価格(円)	呼び径	メタルシート		ソフトシート		メタルシート		ソフトシート													
			寸法L ₁ ×L ₂ (mm)		寸法L ₁ ×L ₂ (mm)		寸法L ₁ ×L ₂ (mm)		寸法L ₁ ×L ₂ (mm)												
			梱包質量 (kg)		梱包質量 (kg)		梱包質量 (kg)		梱包質量 (kg)												
	15	50,400	70×70 2.9	52,100	70×70 2.9	42,700	70×70 2.8	44,400	70×70 2.8												
	20	52,800	75×75 3.4	55,000	75×75 3.4	45,700	75×75 3.3	47,900	75×75 3.3												
	25	57,500	85×85 5	60,500	85×85 5	50,500	85×85 4.9	53,500	85×85 4.9												
	32	70,400	95×90 7.1	73,800	95×90 7.1	61,600	95×90 7	65,000	95×90 7												
40	73,700	100×95 8.7	78,300	100×95 8.7	64,900	100×95 8.6	69,500	100×95 8.6													
50	86,600	110×105 12.6	93,100	110×105 12.6	79,900	110×105 12.4	86,400	110×105 12.4													
記事	★流体温度220℃以下も製作しています。 ☆JIS 10K RFフランジも製作しています。 注1. 流体が灯油など、及び溶剤系の場合はお問い合わせください。 注2. 設定圧力範囲0.05MPa未満はお問い合わせください。 ※流体が蒸気の場合、開放レバー付となり()内温度となります。																				
	■圧力区分 (MPa)																				
	<table border="1" style="width: 100%;"> <tr> <th>記号</th> <th>圧力区分</th> </tr> <tr> <td>1</td> <td>0.05~0.1</td> </tr> <tr> <td>2</td> <td>0.1を超え0.2</td> </tr> <tr> <td>3</td> <td>0.2を超え0.5</td> </tr> <tr> <td>4</td> <td>0.5を超え1.0</td> </tr> </table>											記号	圧力区分	1	0.05~0.1	2	0.1を超え0.2	3	0.2を超え0.5	4	0.5を超え1.0
	記号	圧力区分																			
1	0.05~0.1																				
2	0.1を超え0.2																				
3	0.2を超え0.5																				
4	0.5を超え1.0																				
 																					

3

安全逃し弁

蒸気

気体

液体