


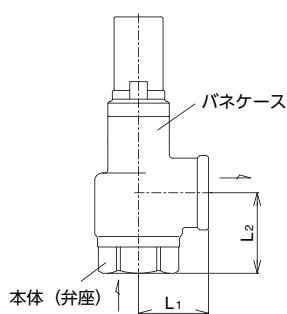


3 製品記号		SL38-D■		SL38V-D■		SL38VN-D■									
□内には圧力区分の記号が入ります。(下表参照)															
 安全逃し弁		標準品		標準品		標準品									
		揚程式 1.0MPa ふく太郎  型式: SL-38型		揚程式 1.0MPa ふく太郎  型式: SL-38V型		水道法性能基準適合品 型式: SL-38VN型									
POINT		CAC-SCS製		CAC-SCS製、ソフトシート形											
形 式		揚程式													
キャップ形式		レバー無													
適用流体		蒸気・気体・液体 注1.		空気・気体・液体 注1.											
流体温度		225℃以下		120℃以下											
設定圧力範囲		0.05~1.0MPa 注2. (設定圧力・流体名をお知らせください)													
端 接 続		JIS Rcねじ													
材 質		本体(弁座)		SCS											
		弁 体		SCS (ディスクFKM)											
		バネケース		CAC											
ネームプレート色		赤		青											
価 格 (円)		呼び径		メタルシート		ソフトシート		ソフトシート 水道法性能基準適合品							
				寸法L ₁ ×L ₂ (mm)	梱包数 (質量 kg)	寸法L ₁ ×L ₂ (mm)	梱包数 (質量 kg)	寸法L ₁ ×L ₂ (mm)	梱包数 (質量 kg)						
		15	17,400	30×36 0.6	10 (7)	19,100	30×36 0.6	10 (7)	21,600	30×36 0.6	10 (7)				
		20	19,800	35×40 0.7	10 (8)	22,000	35×40 0.7	10 (8)	24,400	35×40 0.7	10 (8)				
		25	27,100	40×46 0.9	10 (10)	30,000	40×46 0.9	10 (10)	32,700	40×46 0.9	10 (10)				
		32	34,800	50×54 1.5	10 (15)	38,200	50×54 1.5	10 (15)	40,900	50×54 1.5	10 (15)				
		40	47,100	55×60 2	10 (19)	51,700	55×60 2	10 (19)	54,600	55×60 2	10 (19)				
50	64,200	65×73 3.6	4 (15)	70,700	65×73 3.6	4 (15)	74,100	65×73 3.6	4 (15)						
記 事		注1.流体がガソリン、灯油など、及び溶剤系の場合はお問い合わせください。 注2.設定圧力範囲0.05MPa未満はお問い合わせください。 注3.温水ボイラ、熱交換器の熱膨張の逃しなど作動頻度の多い用途の場合はソフトシート形をご使用ください。													
		■圧力区分 (MPa) <table border="1"> <tr><th>記号</th><th>圧力区分</th></tr> <tr><td>1</td><td>0.05~0.1</td></tr> <tr><td>2</td><td>0.1を超え0.2</td></tr> <tr><td>3</td><td>0.2を超え0.5</td></tr> <tr><td>4</td><td>0.5を超え1.0</td></tr> </table>		記号	圧力区分	1	0.05~0.1	2	0.1を超え0.2	3	0.2を超え0.5	4	0.5を超え1.0		
記号	圧力区分														
1	0.05~0.1														
2	0.1を超え0.2														
3	0.2を超え0.5														
4	0.5を超え1.0														

3 安全逃し弁

標準仕様
蒸気
気体
液体