





<div style="text-align: center; font-size: 2em; font-weight: bold;">2</div> 製品記号  <div style="text-align: center; font-size: 2em; font-weight: bold;">減圧弁</div> 水 温水	WVR02-B L WVR02-B H	WVR02-L L WVR02-L H	WVR02CN-B L WVR02CN-B H																			
	□内には二次側調整圧力範囲の記号が入ります。																					
	受注品	受注品	受注品																			
	1.0MPa 	ウォータリングバルブ  型式：WVR-02型	1.0MPa ウォータリングバルブ ナイロンコーティング  水道法性能基準適合品 型式：WVR-02CN型																			
POINT	小流量から大流量まで安定作動																					
標準仕様	形式	パイロット式																				
	適用流体	水・温水注.																				
	流体温度	5~60℃																				
	一次側適用圧力	1.0MPa以下☆ ¹																				
	二次側調整圧力範囲	呼び径200以下 L：0.05~0.35、H：0.3~0.95MPa 呼び径250以上 L：0.05~0.35、H：0.3~0.7MPa																				
	最大減圧比 弁前後の最小差圧	10：1 0.05MPa																				
端接続	JIS 10K RFフランジ☆ ¹ ☆ ²																					
材質	本 体 FC (内面水道用液状エポキシ樹脂塗装) FCD (内面水道用液状エポキシ樹脂塗装) FC★ (内外面ナイロン11コーティング) 要 部 要部 (CAC、SUS)、ダイヤフラム・ディスク (NBR)																					
価 格 (円)	呼び径	本体 FC	本体 FCD	本体 FC ナイロンコーティング																		
	40		347,000																			
	50	374,000	425,000																			
	65	417,000	473,000																			
	80	454,000	508,000	807,000																		
	100	524,000	585,000	860,000																		
	125	638,000	714,000	1,026,000																		
	150	779,000	870,000	1,179,000																		
	200	1,218,000	1,359,000	1,731,000																		
	250 300 400	別途お見積り致します。																				
記 事	●水道法性能基準適合品のWVR-02PN型 (本体内外面エポキシ樹脂粉末塗装、呼び径80~200)、WVR-02N型 (本体材質FC製、呼び径80~300) も製作しています。(本体材質FC製のJIS 16K RFフランジを除く) 注 給水装置に使用する場合は、水道法性能基準適合品のWVR-02N型、WVR-02PN型、WVR-02CN型をご使用ください。		★FCD製も製作しています。 ※1.コーティング塗膜は、本体・フタ内外面共ナイロン11 (白色) 0.3mm以上																			
	☆ ¹ 呼び径200以下は一次側適用圧力1.6MPa以下 (JIS 16K RFフランジ) も製作しています。 ☆ ² 水道用仕切弁フランジ (一次側適用圧力0.75MPa以下・呼び径80以上) も製作しています。		■価格加算 <table border="1" style="margin-left: 20px;"> <tr> <th>記号</th> <th>仕様</th> <th>加算額</th> </tr> <tr> <td>3-2</td> <td>圧力計2個付</td> <td>45,400</td> </tr> </table> ■圧力計最大目盛 <table border="1" style="margin-left: 20px;"> <tr> <th>取付位置</th> <th>適用圧力</th> <th>最大目盛</th> </tr> <tr> <td rowspan="2">一次側</td> <td>1.0MPa以下</td> <td>1.6MPa</td> </tr> <tr> <td>1.6MPa以下</td> <td>2.5MPa</td> </tr> <tr> <td rowspan="2">二次側</td> <td>調整圧力範囲L</td> <td>0.6MPa</td> </tr> <tr> <td>調整圧力範囲H</td> <td>1.6MPa</td> </tr> </table> ※2.消火設備用型式認定品は45頁をご参照ください。		記号	仕様	加算額	3-2	圧力計2個付	45,400	取付位置	適用圧力	最大目盛	一次側	1.0MPa以下	1.6MPa	1.6MPa以下	2.5MPa	二次側	調整圧力範囲L	0.6MPa	調整圧力範囲H
記号	仕様	加算額																				
3-2	圧力計2個付	45,400																				
取付位置	適用圧力	最大目盛																				
一次側	1.0MPa以下	1.6MPa																				
	1.6MPa以下	2.5MPa																				
二次側	調整圧力範囲L	0.6MPa																				
	調整圧力範囲H	1.6MPa																				
		