

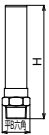







2 製品記号		WHA1N-F	
 水撃防止器		標準品	
		1.0MPa	 水道法性能基準適合品
POINT		集合住宅・高層ビル・戸建住宅用	
標準仕様	適用流体	水道水・温水	
	流体温度	5~90℃	
	適用圧力	1.0MPa以下	
	適用流速	3m/s以下	
	端接続	JIS Rねじ	
	材質	アダプタ (黄銅)、パイプ(C1220T銅管)	
呼び径	末端機器個別取付用		寸法B×H (mm) 梱包質量 (kg) 梱包数 (質量) (kg)
価格 (円)	15	9,300	31.8×120 0.29 100 (28)
	20	10,500	31.8×150 0.33 100 (30)
	25	25,900	41.3×175 0.55 50 (28)
記事			

2
水撃防止器、定流量弁
水
温水

製品記号、設定流量もお知らせください。

2 製品記号		FD6N-F		FD11N-J		
 定流量弁		□内には設定流量の記号が入ります。		□内には設定流量の記号が入ります。		
		標準品		標準品		
  水道法性能基準適合品		1.0MPa 弁慶 戸別給水・給湯用 型式：FD-6N型□		1.0MPa CAC製 水道法性能基準適合品 型式：FD-11N型□		
						
POINT		集合住宅・高層ビル・戸建住宅用		中央式給湯設備 (定流量循環方式) 用		
標準仕様	適用流体	水道水・温水		温水・水道水		
	流体温度	5~90℃		5~90℃		
	一次側適用圧力	1.0MPa以下		1.0MPa以下		
	作動差圧範囲	4~6L/min : 0.03~0.3MPa 7.5~15L/min : 0.03~0.5MPa 20~40L/min : 0.035~0.3MPa		0.05~0.3MPa		
	設定流量・呼び径	15	04 : 4L/min、06 : 6L/min、75 : 7.5L/min、 09 : 9L/min、12 : 12L/min、15 : 15L/min		01 : 1L/min、02 : 2L/min、03 : 3L/min、 04 : 4L/min、05 : 5L/min、06 : 6L/min	
		20	09 : 9L/min、12 : 12L/min、15 : 15L/min、20 : 20L/min、 25 : 25L/min、30 : 30L/min、35 : 35L/min、40 : 40L/min		—	
端接続	入口側：JIS Rcねじ、出口側：JIS Rねじ		JIS Rcねじ			
材質	本体(CAC)、オリフィス(EPDM)		本体(CAC)、要部(SUS)			
価格 (円)	呼び径 15	6,800	寸法L (mm) 55 梱包質量 (kg) 0.16	10,000		
	20	6,800	65 0.24	梱包質量 (kg) 0.26		
記事		注. 設定流量の許容差は作動差圧範囲内において、4~6L/minが±1.5L/min以内、7.5~40L/minが設定流量の±20%以内となります。		注. 設定流量の許容差は作動差圧範囲内において、設定流量の1~2L/minが±20%以内、3~6L/minが設定流量の±10%以内となります。		
		