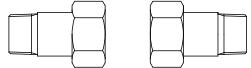
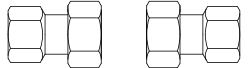

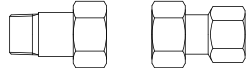
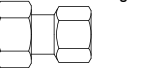





■RD-44N型減圧弁、RC-44N型逆止減圧弁、RF-44N型減圧定流量弁シリーズ

製品記号	UDPN-F	UDBN-F	UDDN-F	UDPBN-F	UDPDN-F
ユニオン継手セット	オスユニオン継手セット 梱包数: 40 質量 (kg): 17  型式: UD-PN型	メスユニオン継手セット 梱包数: 40 質量 (kg): 18  型式: UD-BN型	メスユニオン継手セット 梱包数: 40 質量 (kg): 18  型式: UD-DN型	オス・メスユニオン継手セット 梱包数: 40 質量 (kg): 18  型式: UD-PBN型	オス・メスユニオン継手セット 梱包数: 40 質量 (kg): 18  型式: UD-PDN型
	標準仕様	JIS R $\frac{3}{4}$ ねじ、ガスケット付	JIS Rc $\frac{3}{4}$ ねじ、ガスケット付		JIS R $\frac{3}{4}$ ×JIS Rc $\frac{3}{4}$ ねじ、ガスケット付
価格 (円) 呼び径20	3,400	5,200	4,400	4,300	3,900


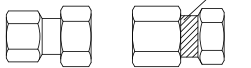
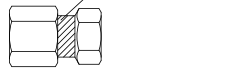
■RJ-44N型伸縮管付減圧弁シリーズ

★都ねじも製作しています。


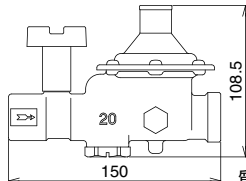
製品記号	UJPN-F	UJBN-F	UJDN-F
ユニオン継手セット (伸縮管付)	オスユニオン継手セット 伸縮管 梱包数: 40 質量 (kg): 21  型式: UJ-PN型	メスユニオン継手セット 伸縮管 梱包数: 40 質量 (kg): 22  型式: UJ-BN型	メスユニオン継手セット 伸縮管 梱包数: 40 質量 (kg): 22  型式: UJ-DN型
	標準仕様	入口: JIS R $\frac{3}{4}$ ねじ 出口: JIS G1ねじ (伸縮管)★ ガスケット付	入口: JIS Rc $\frac{3}{4}$ ねじ 出口: JIS G1ねじ (伸縮管)★、ガスケット付
価格 (円) 呼び径20	5,700	6,600	6,200

■RFC-44N型逆止減圧定流量弁シリーズ

\*○内には設定流量の記号が入ります。(33頁※3.参照)

製品記号	UFPN-F●	UFBN-F●	UFDN-F●
ユニオン継手セット (定流量弁内蔵)	オスユニオン継手セット 定流量弁内蔵 梱包数: 40 質量 (kg): 17  型式: UF-PN型	メスユニオン継手セット 定流量弁内蔵 梱包数: 40 質量 (kg): 18  型式: UF-BN型	メスユニオン継手セット 定流量弁内蔵 梱包数: 40 質量 (kg): 18  型式: UF-DN型
	標準仕様	JIS R $\frac{3}{4}$ ねじ、ガスケット付	JIS Rc $\frac{3}{4}$ ねじ、ガスケット付
価格 (円) 呼び径20	6,600	8,400	7,600

製品記号、設定圧力、調整圧力範囲もお知らせください。

2 製品記号		RD45SN-FLL1	RD45SN-FML2	RD45SN-FHL3																												
□内には設定圧力の記号が入ります。(下表参照)																																
		標準品	標準品	標準品																												
止水栓付減圧弁																																
		1.0MPa 水 温水 水道法性能基準適合品 弁慶 ストレーナ内蔵*2 型式: RD-45SN型L/M/H																														
POINT		<b>戸別給水用止水栓付減圧弁 低騒音形 両端Rcめねじ</b>																														
標準仕様	適用流体	水道水・温水																														
	流体温度	5~90℃ (管端コア使用の場合は5~40℃)																														
	一次側適用圧力	1.0MPa以下																														
	設定圧力 (調整圧力範囲)★	0.08MPa (0.05~0.12MPa)	0.20MPa (0.11~0.23MPa)	0.25MPa☆ (0.20~0.30MPa)																												
	ネームプレート色	緑	青	赤																												
	弁前後の最小差圧	0.02MPa																														
	定格流量	50L/min (差圧0.1MPa以上)																														
端接続	JIS Rc $\frac{3}{4}$ ねじ																															
材質	本体(CAC)、ダイヤフラム・ディスク(塩素水耐性EPDM)																															
その他	圧力計用継手 (二次側) 付、保温ケース (自己消火性)・テストガグ付属																															
価格 (円) 呼び径20	<b>22,100</b>			梱包数 10 質量(kg) 14																												
記事	<b>■設定圧力</b> <table border="1"> <thead> <tr> <th>製品記号</th> <th>記号</th> <th>設定圧力</th> </tr> </thead> <tbody> <tr> <td rowspan="2">RD45SN-FLL□</td> <td>1</td> <td>0.08MPa</td> </tr> <tr> <td>1</td> <td>0.15MPa</td> </tr> <tr> <td rowspan="2">RD45SN-FML□</td> <td>2</td> <td>0.20MPa</td> </tr> <tr> <td>3</td> <td>0.22MPa</td> </tr> <tr> <td rowspan="4">RD45SN-FHL□</td> <td>1</td> <td>0.22MPa</td> </tr> <tr> <td>2</td> <td>0.23MPa</td> </tr> <tr> <td>3</td> <td>0.25MPa</td> </tr> <tr> <td>4</td> <td>0.26MPa</td> </tr> <tr> <td></td> <td>5</td> <td>0.30MPa</td> </tr> <tr> <td></td> <td>6</td> <td>0.20MPa</td> </tr> </tbody> </table>		製品記号	記号	設定圧力	RD45SN-FLL□	1	0.08MPa	1	0.15MPa	RD45SN-FML□	2	0.20MPa	3	0.22MPa	RD45SN-FHL□	1	0.22MPa	2	0.23MPa	3	0.25MPa	4	0.26MPa		5	0.30MPa		6	0.20MPa	★設定圧力0.3MPaを超える場合は、お問い合わせください。 ☆設定圧力0.20MPaも製作しています。 ●圧力計はオプションでA型又はD型を選択することができます。 (圧力計の最大目盛は0.5MPaです) ※1.圧力計取付例及びその他のバリエーションは33頁をご参照ください。 ※2.ストレーナの網目は60メッシュです。 *□内には設定圧力の記号が入ります。	
	製品記号	記号	設定圧力																													
RD45SN-FLL□	1	0.08MPa																														
	1	0.15MPa																														
RD45SN-FML□	2	0.20MPa																														
	3	0.22MPa																														
RD45SN-FHL□	1	0.22MPa																														
	2	0.23MPa																														
	3	0.25MPa																														
	4	0.26MPa																														
	5	0.30MPa																														
	6	0.20MPa																														
	 質量1.2kg																															

2 ユニオン継手セット、止水栓付減圧弁

