






<div style="text-align: center; font-size: 2em; font-weight: bold;">2</div> 製品記号	RDB33FN-F L RDB33FN-F H	RD32N-F L RD32N-F H	RD32FN-F L RD32FN-F H	RD34FN-F L RD34FN-F H																																											
	□内には二次側調整圧力範囲の記号が入ります。																																														
<div style="text-align: center; font-size: 2em; font-weight: bold;">減圧弁</div>	標準品	標準品	標準品	標準品																																											
	1.0MPa 平 静  水道法性能 基準適合品 型式: RDB-33FN型L/H	1.6MPa 平 静  水道法性能 基準適合品 型式: RD-32N型L/H	1.6MPa 平 静  水道法性能 基準適合品 型式: RD-32FN型L/H	1.6MPa 平 静  水道法性能 基準適合品 型式: RD-34FN型L/H																																											
POINT	バイパス付・青銅製 (本体)		青銅製 (本体)・高圧用 1.6MPa																																												
標準仕様	形 式	直動式																																													
	適用流体	水・温水																																													
	流体温度	5~90℃ (管端コア使用の場合は5~40℃)																																													
	一次側適用圧力	1.0MPa以下	1.6MPa以下																																												
	二次側調整圧力範囲	L : 0.05~0.35MPa H : 0.3~0.7MPa																																													
	最大減圧比	10 : 1																																													
	弁前後の最小差圧	0.05MPa																																													
	端 接 続	JIS 10K フランジ 注1.	JIS Rcねじ★	JIS 16K FF フランジ																																											
	材 質	本 体	本体 (CAC)、バネケース (呼び径50以下: ADC、呼び径65以上: FC)																																												
		弁体・弁座	弁体 (SUS)、ディスク (NBR)、弁座 (CAC)、ボール (CAC (RDB-33FN型))																																												
ダイヤフラム		NBR																																													
価 格 (円)	呼び径	バイパス付	ねじ込形	フランジ形	フランジ形																																										
	15		64,400																																												
	20	162,000	67,200																																												
	25	162,000	74,000	114,000																																											
	32	232,000	99,800	146,000																																											
	40	235,000	102,000	155,000																																											
	50	269,000	121,000	187,000																																											
	65	444,000			276,000																																										
	80	517,000			291,000																																										
	100	726,000			403,000																																										
記 事	■価格加算 <table border="1" style="font-size: 0.8em;"> <tr><th>記号</th><th>仕様</th><th>加算額</th></tr> <tr><td rowspan="2">3-1</td><td>圧力計 呼び径50以下</td><td>8,700</td></tr> <tr><td>二次側 1個付 呼び径65以上</td><td>13,000</td></tr> <tr><td rowspan="2">3-2</td><td>圧力計 呼び径50以下</td><td>17,400</td></tr> <tr><td>2個付 呼び径65以上</td><td>26,000</td></tr> </table> ※圧力計の最大目盛は、一次側は1.6MPa、二次側は調整圧力範囲L (0.6MPa)、H (1.6MPa) です。 注1. 20・25A: JIS 10K ルーズフランジ (SUS製) 32~100A: JIS 10K FF フランジ (CAC製)		記号	仕様	加算額	3-1	圧力計 呼び径50以下	8,700	二次側 1個付 呼び径65以上	13,000	3-2	圧力計 呼び径50以下	17,400	2個付 呼び径65以上	26,000	■価格加算 <table border="1" style="font-size: 0.8em;"> <tr><th>製品記号</th><th>記号</th><th>仕様</th><th>加算額</th></tr> <tr><td rowspan="6">RD32N-F □</td><td rowspan="6">1-F</td><td>管端コア</td><td></td></tr> <tr><td>呼び径15</td><td>600</td></tr> <tr><td>呼び径20</td><td>800</td></tr> <tr><td>呼び径25</td><td>900</td></tr> <tr><td>呼び径32</td><td>1,100</td></tr> <tr><td>呼び径40</td><td>1,300</td></tr> <tr><td>呼び径50</td><td>1,700</td></tr> <tr><td>RD32FN-F □</td><td>3-1</td><td>圧力計付属</td><td>5,700</td></tr> <tr><td>RD34FN-F □</td><td>3-1</td><td>圧力計付属</td><td>6,500</td></tr> </table> ※□内には二次側調整圧力範囲の記号が入ります。		製品記号	記号	仕様	加算額	RD32N-F □	1-F	管端コア		呼び径15	600	呼び径20	800	呼び径25	900	呼び径32	1,100	呼び径40	1,300	呼び径50	1,700	RD32FN-F □	3-1	圧力計付属	5,700	RD34FN-F □	3-1	圧力計付属	6,500	★管端コア内蔵品も製作しています。 注2. 圧力計付属の場合、本体横下のプラグ部分は圧力計継手付となり、付属の圧力計を取付けてご使用ください。 ※1. ストレーナの網目は40メッシュ相当です。 ※2. 圧力計の最大目盛は二次側調整圧力範囲L (0.6MPa)、H (1.6MPa) です。(圧力計取付例は17頁をご参照ください。)	
	記号	仕様	加算額																																												
	3-1	圧力計 呼び径50以下	8,700																																												
		二次側 1個付 呼び径65以上	13,000																																												
	3-2	圧力計 呼び径50以下	17,400																																												
		2個付 呼び径65以上	26,000																																												
	製品記号	記号	仕様	加算額																																											
	RD32N-F □	1-F	管端コア																																												
			呼び径15	600																																											
			呼び径20	800																																											
呼び径25			900																																												
呼び径32			1,100																																												
呼び径40			1,300																																												
呼び径50	1,700																																														
RD32FN-F □	3-1	圧力計付属	5,700																																												
RD34FN-F □	3-1	圧力計付属	6,500																																												
 圧力計取付時		